


◆ 櫛引エリア

1	さくらん坊やの鈴木さくらんぼ園 鶴岡市西片屋字片貝362 TEL.080-6649-4715	
2	平藤隆農園 鶴岡市西片屋字片貝91 TEL.090-2369-5607	
3	佐久間利兵衛観光農園 鶴岡市西荒屋字杉下63 TEL.090-5182-5817	
4	フルーツハウス鈴木 鶴岡市西荒屋字谷地田170 TEL.090-8787-9028	
5	安野りんご園 鶴岡市三千刈字藤掛195 TEL.090-1806-5720	


◆ 羽黒エリア

6	チェリー畑渡辺 鶴岡市羽黒町手向字手向316 TEL.0235-62-2698	
7	榎本菜園 鶴岡市羽黒町狩谷野目字南川原地内 TEL.090-2983-6439	
8	いまいのさくらんぼ園 鶴岡市羽黒町戸野字御衣野23 TEL.0235-62-2734	

◆ 温海エリア

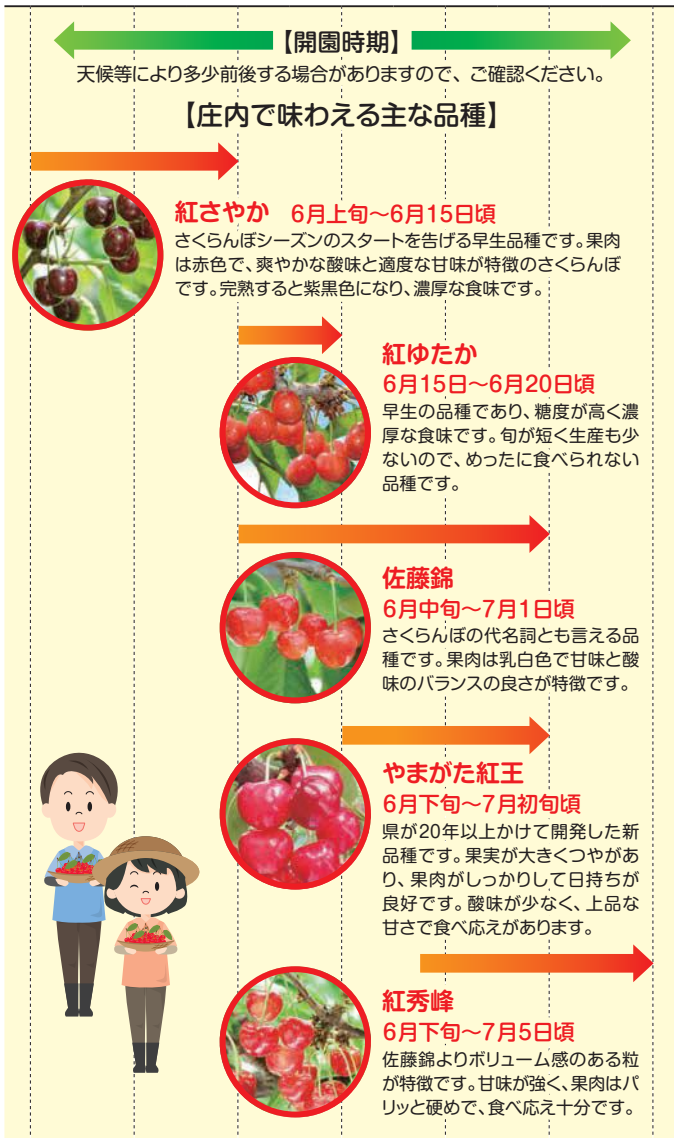
9	あつみ温泉さくらんぼ園 鶴岡市温海川字荒屋(温海川山村公園そば) TEL.080-1840-2848	
---	--	---

◆ 朝日エリア

10	シキブさくらんぼ園 鶴岡市越中山字三栗屋31-2 TEL.090-3124-6316	
----	--	--

庄内の観光さくらんぼ園の開園時期

6/5 6/10 6/15 6/20 6/25 7/1 7/5



★ 佐藤錦以外は山形県オリジナル品種です。



いちずに、かじつ。
150th
YAMAGATA FRUITS

やまがた庄内
さくらんぼ

食の都
庄内

庄内さくらんぼ生産振興協議会

事務局(山形県庄内総合支庁農業振興課)
〒997-1392 山形県東田川郡三川町大字横山字袖東19-1
TEL.0235-66-5521 FAX.0235-66-2535

庄内さくらんぼ生産振興協議会



山形県庄内地域 さくらんぼ園 アクセスマップ



主要地点からの車で所要時間

- ◆ **櫛引エリア** (櫛引観光果樹園紹介所まで)
 - ・ 鶴岡西ICから約25分、鶴岡ICから約27分
 - ・ 庄内あさひICから約15分
 - ・ 鶴岡駅から約25分
 - ・ 庄内空港から約35分(高速道路利用)
 - ◆ **羽黒エリア** (羽黒山大鳥居まで)
 - ・ 鶴岡西IC約40分、鶴岡ICから約35分
 - ・ 庄内あさひICから約30分
 - ・ 鶴岡駅から約30分
 - ・ 庄内空港から約45分
- ※ 秋田市 ↔ 鶴岡市 約2時間15分
 ・ にかほ ↔ 鶴岡市 約1時間10分
 ・ 村上市 ↔ 鶴岡市 約1時間30分
 ・ 新潟市 ↔ 鶴岡市 約2時間20分

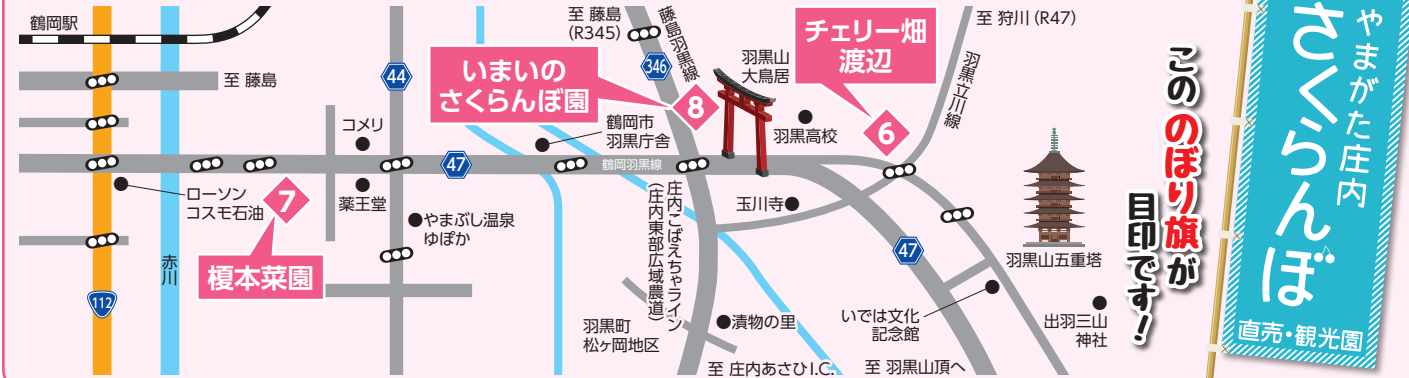


※ 鶴岡西ICから鶴岡IC・庄内あさひICへはお乗り継ぎいただけませんので、国道7号線を経由してください。

櫛引エリア



羽黒エリア



このほり旗が目印です!
 やまがた庄内
さくらんぼ
 直売・観光園